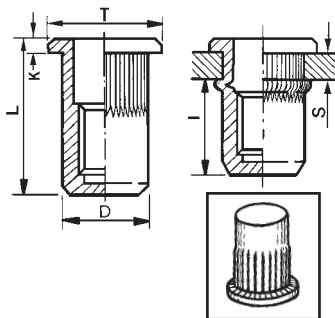


## TUERCAS REMACHABLES CILINDRICAS ACERO CIEGAS

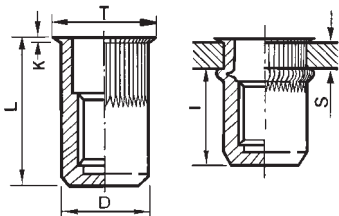
### TPB CABEZA PLANA (CON VALONA)

ACERO ZINC, ESTRIADAS, CIEGAS



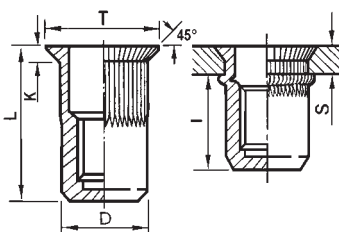
### SB CABEZA REDUCIDA (SIN VALONA)




ACERO ZINC, ESTRIADAS, CIEGAS









### TFB CABEZA AVELLANADA

ACERO ZINC, ESTRIADAS, CIEGAS



CODE		S	D <small>+0,07 - 0,1</small>		T <small>+/- 0,3</small>	K <small>+/- 0,15</small>	L <small>+/- 0,3</small>	I <small>~</small>	 Nm
04TPB20FRFI	M4	0,5 - 2	5,9	6	9	0,8	16	11,3	5
05TPB25FRFI	M5	0,5 - 3	6,9	7	10	1	19	11,5	8,5
06TPB30FRFI	M6	0,5 - 3	8,9	9	12,3	1,3	19,2	12,7	15
08TPB35FRFI	M8	0,5 - 3	10,9	11	15	1,5	21,5	14,8	26
10TPB35FRFI	M10	1 - 4	12,9	13	17	1,6	27	19,2	50

CODE		S	D <small>+0,07 - 0,1</small>		T <small>+/- 0,3</small>	K <small>+/- 0,15</small>	L <small>+/- 0,3</small>	I <small>~</small>	 Nm
SB4AFRFI	M4	0,5 - 2	5,9	6	7	0,5	15	11	3
SB5AFRFI	M5	0,5 - 2	6,9	7	8	0,5	16,5	12,5	6
SB6AFRFI	M6	0,5 - 3	8,9	9	10	0,6	20,5	15,5	11
SB8BFRFI	M8	1 - 3	10,9	11	12	0,6	23	17	20
SB10AFRFI	M10	1 - 3	12,9	13	14,5	0,7	24,5	18,2	32

CODE		S	D <small>+0,07 - 0,1</small>		T <small>+/- 0,3</small>	K <small>+/- 0,1</small>	L <small>+/- 0,3</small>	I <small>~</small>	 Nm
04TFB35FRFI	M4	1,6 - 3,5	5,9	6	9	1,5	17,3	12,3	4
05TFB35FRFI	M5	1,6 - 4	6,9	7	10	1,5	19,5	14	8
06TFB45FRFI	M6	1,6 - 4,5	8,9	9	12	1,5	23,5	17,5	15
08TFB50FRFI	M8	1,6 - 5	10,9	11	14	1,5	26,5	20	26
10TFB50FRFI	M10	1,6 - 5	12,9	13	16	1,5	33	21,5	45